



Georg Fischer AG

# Halbjahresbericht 2017

Yves Serra, CEO  
19.07.2017

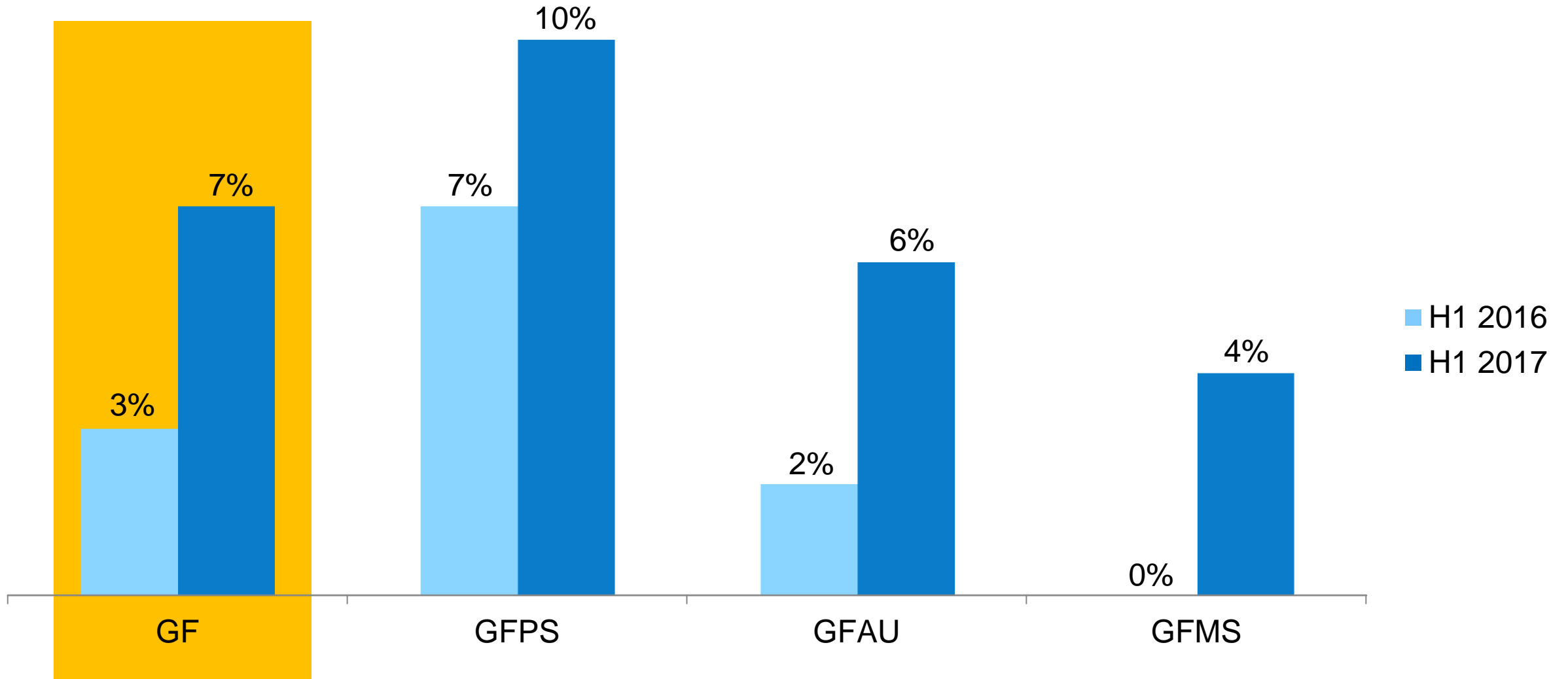


# Deutliches Umsatz- und Gewinnwachstum

- Umsatz ist um 7% auf CHF 1'992 Mio. gestiegen (8% organisch)
- Betriebsergebnis ist um 10% auf CHF 168 Mio. gewachsen (EBIT-Marge 8,4%)
- ROIC um ein Prozent auf 19,2% gestiegen
- Konzernergebnis hat sich um 12% auf CHF 122 Mio. erhöht

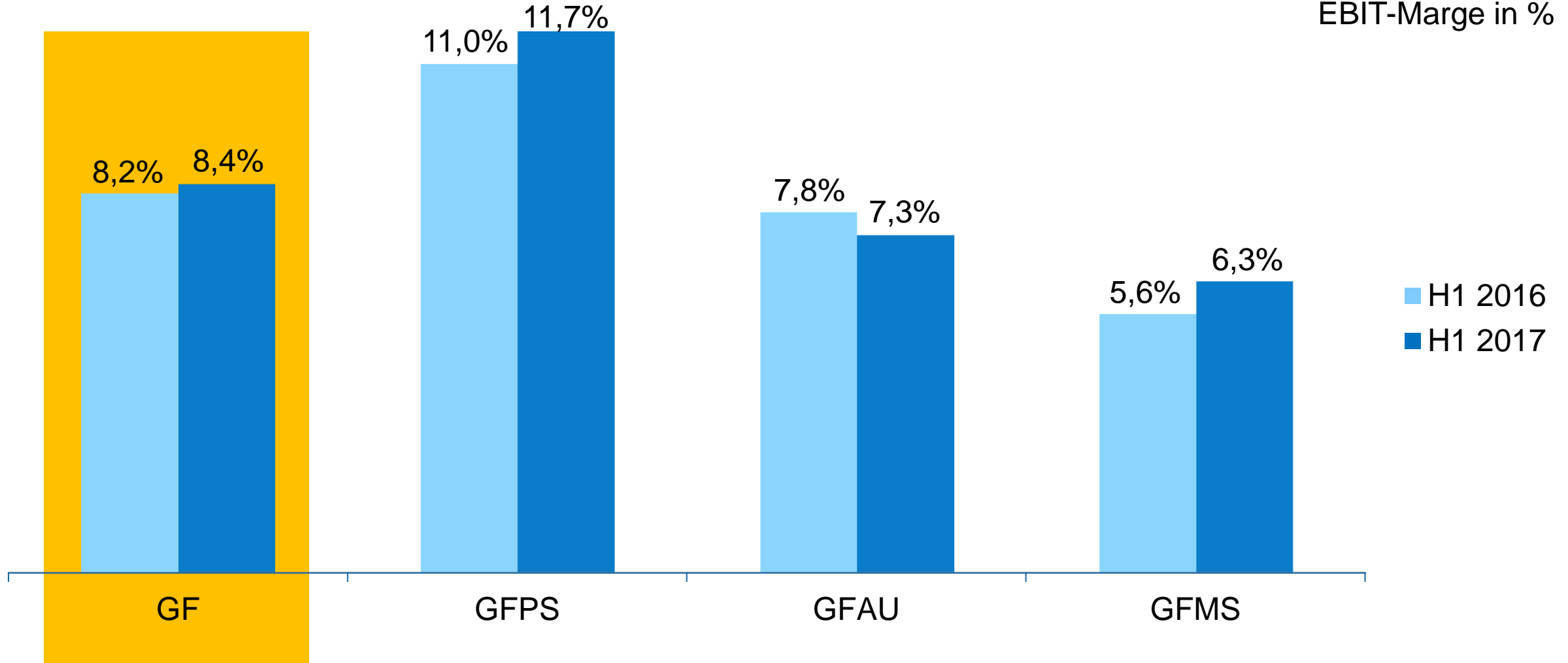


# Erhebliches Wachstum bei allen drei Divisionen



# Gesteigerte Profitabilität dank starker Leistung von GF Piping Systems

EBIT-Marge in %



# Durch die Bank eine starke Leistung

- Umsatz um 10% auf CHF 826 Mio. gesteigert
- Dynamik für industrielle Anwendungen hält weltweit an
- Der Bereich Versorgung holt auf – besonders die Gasversorgung in China und den USA
- Umsatz in der Haustechnik dank neuer Produkte und grossen Aufträgen aus dem Schiffsbau stabil
- Betriebsergebnis um 17% auf CHF 97 Mio. gesteigert



Gasversorgung in China

# Neue Akquisition um das Wachstum in Nordamerika zu beschleunigen



Urecon, Coteau-du-Lac (Quebec, Kanada)



Vorisolierte Rohre

# Beträchtliches Wachstum in allen Bereichen

- Deutliche Steigerung bei Aufträgen für Elektrofahrzeuge (25% Anteil der Bestellungen bei der Division)
- Umsatz stieg um 6% auf CHF 723 Mio. (+8% organisch)
- Wachstum bei den Eisengiessereien dank neuer Aufträge für Pkw/Lkw und den Non-Automotive Bereich
- Starke Nachfrage für Komponenten aus Leichtmetall hält an
- Betriebsergebnis mit CHF 53 Mio. leicht unter Vorjahr

Hinterachsbrücke




E-Lader (VOLVO)

# **Umfangreiche Investitionen in den USA und Deutschland laufen plangemäss**



**Leichtmetall-Druckgusswerk  
GF Linamar (North Carolina, USA)**



**Neue Fertigungslinie in Singen  
(Deutschland)**



# Neuheiten treiben Wachstum bei Aufträgen und Umsatz

- Auftragseingang aufgrund nachhaltiger Nachfrage aus Luftfahrt und Elektronik-Bereichen um 13% gestiegen
- Umsatz stieg um 4% auf CHF 444 Mio. Alle Kontinente trugen zum Wachstum bei
- Book-to-bill Ratio auf hohem 1,14
- Betriebsergebnis mit CHF 28 Mio. 17% höher als im Vorjahr



Neue EDM Maschine

Formeinsatz

Andreas Müller, CFO

# Konzernrechnung

# Umsatz nach Divisionen 1. Semester 2017

Mio. CHF

	1. Sem. 2017	1. Sem. 2016	Wachstum	Organ. Wachs- tum <sup>1)</sup>
GF Piping Systems	826	750	10,1 %	11,6 %
GF Automotive	723	685	5,5 %	7,6 %*
GF Machining Solutions	444	428	3,7 %	4,3 %
<b>Konzern</b>	<b>1'992</b>	<b>1'863</b>	<b>6,9 %</b>	<b>8,4 %</b>

GF Automotive (organisch) bereinigt um Metallpreis Effekte

5,7 %\*

**Konzern (organisch) bereinigt um Metallpreis Effekte**

**7,7 %**

1) Bereinigt um Währungseffekte und Veränderungen im Konsolidierungskreis.

# EBIT und Marge nach Divisionen 1. Semester 2017

Mio. CHF

EBIT-Marge %

	1. Sem. 2017	1. Sem. 2016	1. Sem. 2017	1. Sem. 2016
GF Piping Systems	97	83	11,7 %	11,0 %
GF Automotive	53	54	7,3 %	7,8 %
GF Machining Solutions	28	24	6,3 %	5,6 %
<b>Konzern</b>	<b>168</b>	<b>153</b>	<b>8,4 %</b>	<b>8,2 %</b>

# Währungseffekt nach Divisionen

Mio. CHF

1. Sem. 2017

	Umsatz	EBIT
GF Piping Systems	-21	-6
GF Automotive	-15	-2
GF Machining Solutions	-4	-1
<b>Konzern</b>	<b>-40</b>	<b>-9</b>

# Erfolgsrechnung

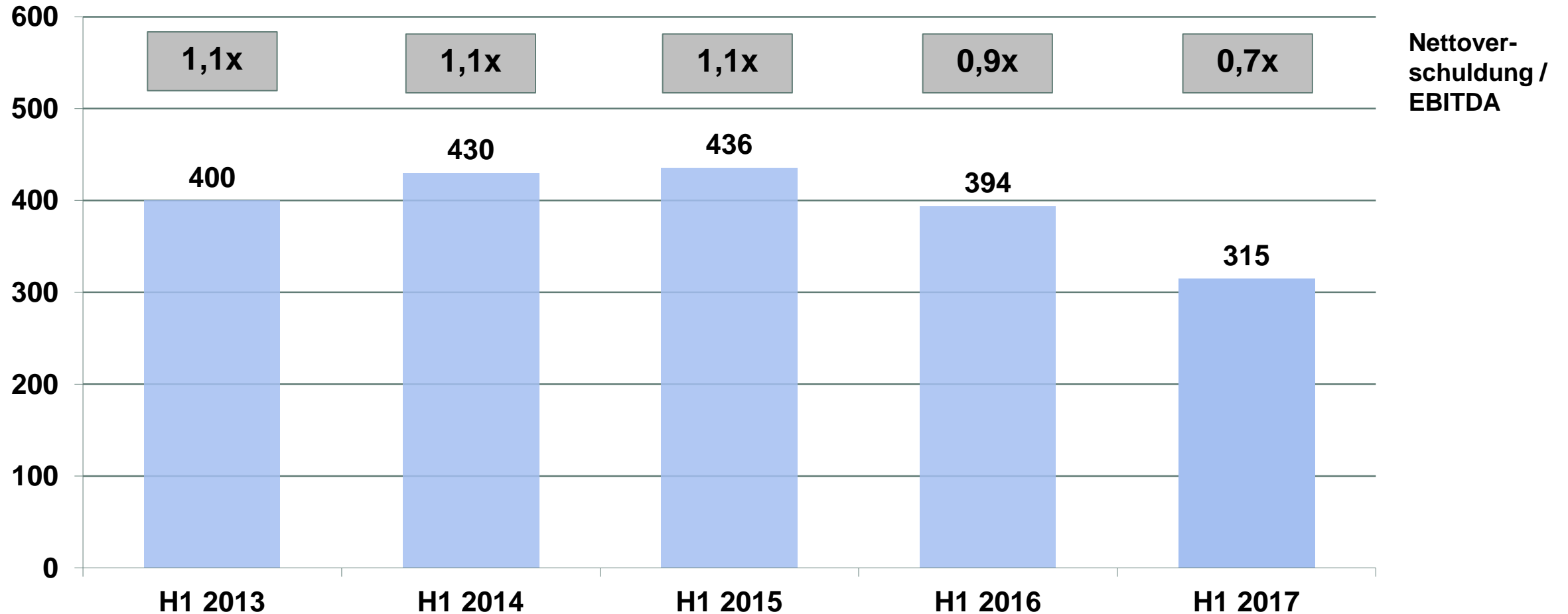


Mio. CHF	1. Sem. 2017	1. Sem. 2016	Δ
<b>Umsatz</b>	<b>1'992</b>	<b>1'863</b>	<b>7 %</b>
Bruttowertschöpfung	752	714	5 %
Personalaufwand	-517	-496	4 %
<b>EBITDA</b>	<b>235</b>	<b>218</b>	<b>8 %</b>
Abschreibungen, Amortisation	-67	-65	3 %
<b>EBIT</b>	<b>168</b>	<b>153</b>	<b>10 %</b>
Finanzergebnis	-15	-17	-12 %
<b>Ordentliches Ergebnis</b>	<b>153</b>	<b>136</b>	<b>13 %</b>
Betriebsfremdes Ergebnis	0	0	-
<b>Konzernergebnis vor Ertragssteuern</b>	<b>153</b>	<b>136</b>	<b>13 %</b>
Ertragssteuern	-31	-27	15 %
<b>Konzernergebnis</b>	<b>122</b>	<b>109</b>	<b>12 %</b>
<b>Konzernergebnis Aktionäre Georg Fischer AG</b>	<b>118</b>	<b>103</b>	<b>15 %</b>

Mio. CHF	1. Sem. 2017	1. Sem. 2016
EBITDA	235	218
Veränderung Nettoumlaufvermögen	-183	-136
Bezahlte Steuern/Zinsen	-35	-37
Übrige Veränderungen	31	39
<b>Cashflow aus Betriebstätigkeit</b>	<b>48</b>	<b>84</b>
Investitionen in Sachanlagen (Capex)	-76	-60
Investitionen in immaterielle Anlagen, übrige Finanzanlagen	-4	-2
Cashflow aus Akquisitionen	-1	-81
Übrige Zugänge/Veräusserungen, netto	2	3
<b>Cashflow aus Investitionstätigkeit</b>	<b>-79</b>	<b>-140</b>
<b>Freier Cashflow</b>	<b>-31</b>	<b>-56</b>
<b>Freier Cashflow vor Akquisitionen</b>	<b>-30</b>	<b>25</b>

# Nettoverschuldung

Mio. CHF





# Kennzahlen auf einen Blick

	1. Sem. 2017	1. Sem. 2016
Umsatzwachstum in %	6,9	3,4
Umsatzwachstum organisch in %	8,4	1,5
ROIC in %	19,2	18,2
Return on Equity in %	20	19
Gewinn je Aktie in CHF	29	25
Personalbestand (inkl. Lehrlinge)	14'918	14'549

# Strategieumsetzung voll auf Kurs

- Sowohl das Wachstum als auch die Profitabilität liegen klar im Rahmen der strategischen Ziele:
  - Organisches Umsatzwachstum 8% (Ziel: 3-5%)
  - EBIT-Marge 8,4% (Ziel: 8-9%)
  - ROIC 19,2% (Ziel: 18-22%)
- Starkes Wachstum in China und den USA
- Innovationsgeschwindigkeit in allen drei Divisionen erhöht, um profitables Wachstum anzutreiben

GF Strategy +  
20 + + +  
20 + + +

# **Umsatzwachstumsziele werden übertroffen. Deutliche Steigerung der Gewinne.**

- Anhaltende Nachfrage in den meisten Märkten von GF Piping Systems
- Sehr gute Auftragslage bei GF Automotive und GF Machining Solutions
- Innovationen um Umsatz und Margen zu erhöhen

Vielen Dank